

Deutschkurs

A B C

INHALT: Buchstaben und erste Wörter

WICHTIG: Die Buchstaben bitte so beibringen, wie sie auch gelesen werden. Die Laute nicht verlängern!

ZIEL: Buchstaben und zusammenhängendes Lesen lernen.

www.deutsch.fit



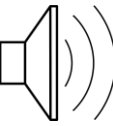
STIFT
KLOSTER
NEUBURG



ERSTE Stiftung

Tipps für Lehrer: Buchstaben in Schreibrichtung nachzeichnen. Empfehlen, die Laute in der eigenen Schrift zu notieren.

WICHTIG: lautgemäß üben! b f g j statt be ef ge jot Sonst gibt es später Probleme beim Lesen!



A B C D E F G H I J K L M N

O P Q R S T U V W X Y Z

a b c d e f g h i j k l m n

o p q r s t u v w x y z ß

1. A a B b C c D d E e F f G g H h

ABA, BABA, ABE, BEBE, HABE, FAD, BAD, FED, EFE, BADE, DADA,

EDE, FEDE, ADE, ADA, GEHE, HEBE, GEDA, GABE, GEBE, AFFE

CH: ACH, DACH, FACH, BACH

Info für Lehrer: das Alphabet wurde in 3 Teile geteilt, um das Erlernen der Buchstaben zu erleichtern. Bitte üben Sie zu Beginn immer nur einen Block. Die Silben (und teilweise Worte) bestehen in der 1. Zeile ausschließlich aus den jeweilig vorgestellten Buchstaben, in der 2. Zeile auch mit Buchstaben aus dem vorigen Block.

2. I i J j K k L l M m N n O o P p

KILO, OMO, OPI, NIL, KIMONO, MILO, LIMO, POLI, KLO, MINI, MONO, LOMO, MIMI, INO, KINO,

LIMA, KLIMA, LIPPE, NIPPEN, PAPA, OPA, NEBEL, OFEN,

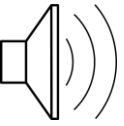
CK: JACKE, PACKEN, NACKEN, LACKE, NECKEN

3. Qu qu R r S s T t U u V v W w X x Y y Z z

TUT, TUS, WUT, TUX, RUT, WURST, RUST, ZUR

RUTE, QUER, WASSER, YASSER, ZELT, KRUSTE, ZUG, ROST, ROSA, ROSE, TAXI, RAX, REX,

REST, QUALLE, QUELLE, QUADRAT



Die Buchstaben

A das Auto  der Apfel  haben

A a _____

B das Buch  die Birne  bitte

B b _____

C der Computer  die Creme 

C c _____

D die Dusche  der Daumen  danke

D d _____

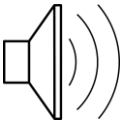
E er   das Ei  die Erdbeere  Geld 

E e _____

F der Fisch  das Flugzeug 

F f _____

au pf ch sch ei eu ie



G das Glas  der Geburtstag  gut

G g _____

H das Haus  das Heft  gehen

H h _____

I das Internet @  Google ich 

I i _____

J das Jahr  die Jacke  ja

J j _____

K die Katze  der Kaffee  klein

K k _____

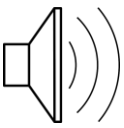
L das Licht  der Lehrer  lernen

L l _____

(h)

ck

tz



M der Monat  der Mund  Mama
M m _____

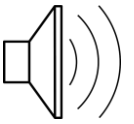
N die Nacht  die Nuss  nein
N n _____

O die Orange  das Ohr  ohne
O o _____

P der Pinsel  die Polizei  Papa
P p _____

Qu die Qualle  die Qualität 
Qu qu _____

R der Regen  die Rose  rot
R r _____



S die Sonne ☀️ das Salz 🧂 essen

S s _____

T die Tasse ☕ der Tag 📅 APRIL 29 das Auto

T t _____

U die Uhr 🕒 der Unfall 🚗💥 das Buch

U u _____

V der Vogel 🐦 vier 4 viel 🤝💶

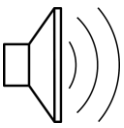
V v _____

W das Wasser 💧 die Woche 📅 wenig 🤝🪙

W w _____

X das Taxi 🚕




X x _____




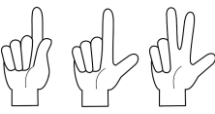
Y Yoga  Asyl Syrrien Zypern  Party

(am Wortanfang oder ein Wort aus dem Englischen - i, in der Wortmitte meist ein - ü)

Y y _____

Z das Zelt  der Zug  zahlen 

Z z _____

Ä die Äpfel  zählen 



Ä ä _____

Ü die Übung die Tür  die Küche 

Ü ü _____

Ö Österreich  der Löwe  der Löffel 

Ö ö _____

ß die Straße  der Fußball 

ß _____

Das „scharfe s“ wird wie „ss“ ausgesprochen. Achtung, es sieht dem „B“ ähnlich.

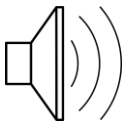
Wiederhole die Buchstaben und versuche sie auf der Linie zu schreiben.

Aa Bb Cc Dd Ee Ff Gg Hh Ii Jj Kk Ll Mm Nn Oo

Pp Ququ Rr Ss Tt Uu Vv Ww Xx Yy Zz Ää Üü Öö

Es gibt auch einige Buchstabenkombinationen.

ei ie au eu ch sch st sp ck äu



das	vier	das	der	ich	der	der	der	die	er
Ei		Auto	Euro		Fisch	Stift	Sport	Jacke	läuft

Diktat: Einfache Wörter -entweder aus den hier gelernten Vokabeln, oder neue (z.B. Familienmitglieder oder Gegenstände im Raum) - langsam diktieren und darauf achten, dass auf der Linie geschrieben wird.

Ordne die Buchstaben richtig



n n S o e

die _____



u A o t



s a H u



l a B l



s s e T a



a S l z



l s a G



p l f A e

Wichtige Sätze

Deutsch	Arabisch	Englisch	Farsi
Noch einmal, bitte!	من فضلك مرة أخرى	Once again, please!	يکبار ديگه، لطفا
Sprechen Sie langsam, bitte!	تکلم ببط من فضلك	Speak slowly, please!	آرام صحبت کنيد، لطفا
Wiederholen Sie, bitte!	يرجى الإعادة	Repeat, please!	تکرار کنيد، لطفا
Schreiben Sie, bitte!	اكتب، من فضلك	Write, please!	بنويسيد، لطفا
Buchstabieren Sie, bitte!	يرجى التهجئة	Spell, please!	املا (هجی) کنيد، لطفا
Erklären Sie, bitte!	يرجى التوضيح	Explain, please!	توضیح بدهيد، لطفا
Helfen Sie mir, bitte!	يرجى المساعدة/ساعدني	Help me, please!	کمکم کنيد، لطفا
Fragen Sie, bitte!	اسأل، من فضلك ايرجى السؤال	Ask, please!	سوال کنيد، لطفا
Antworten Sie, bitte!	أجب، من فضلك ايرجى الإجابة	Answer, please!	جواب بنهيد، لطفا
Machen wir eine Pause!	لنأخذ استراحة	Let's take a break!	اجازه بدهيد یک وقفه داشته باشيم
Wie bitte?	عفوا؟	I beg your pardon?	بيخشيد؟ / بله؟
Was bedeutet/ Was heißt das?	ماذا يعني هذا؟	What does this mean?	معنی این چیست؟
Wie heißt das auf Englisch?	ماذا يعني هذا بالانكليزية؟	How do you say this in English?	این در انگلیسی به چه معنا است
Wie schreibt man das?	كيف تكتب هذا؟	How do you write this?	چطور این را می نویسد؟
Wie spricht man das aus?	كيف تلفظ هذا؟	How do you pronounce this?	چطور این را املا (هجی) می کنيد؟
Ist das richtig?	هل هذا صحيح؟	Is this correct?	آیا این صحیح است؟
Ich verstehe nicht.	لا أفهم	I don't understand.	من متوجه نمی شوم
Ich habe (nicht) verstanden.	فهمت (لم أفهم)	I did (not) understand.	من متوجه نشدم
Ich bin fertig.	أنا جاهز	I am ready.	من آماده ام
Das ist genug.	هذا يكفي	That's enough.	این کافی است
Danke für Ihre Hilfe.	شكرا لمساعدتك	Thanks for your help.	تشکر بخاطر کمکتان